

Leggeanvisning TAKSKIFER

MINERA
SKIFER

Ottaskifer, firkantstein 47 cm x 47 cm

Alle mål er kun retningsgivende

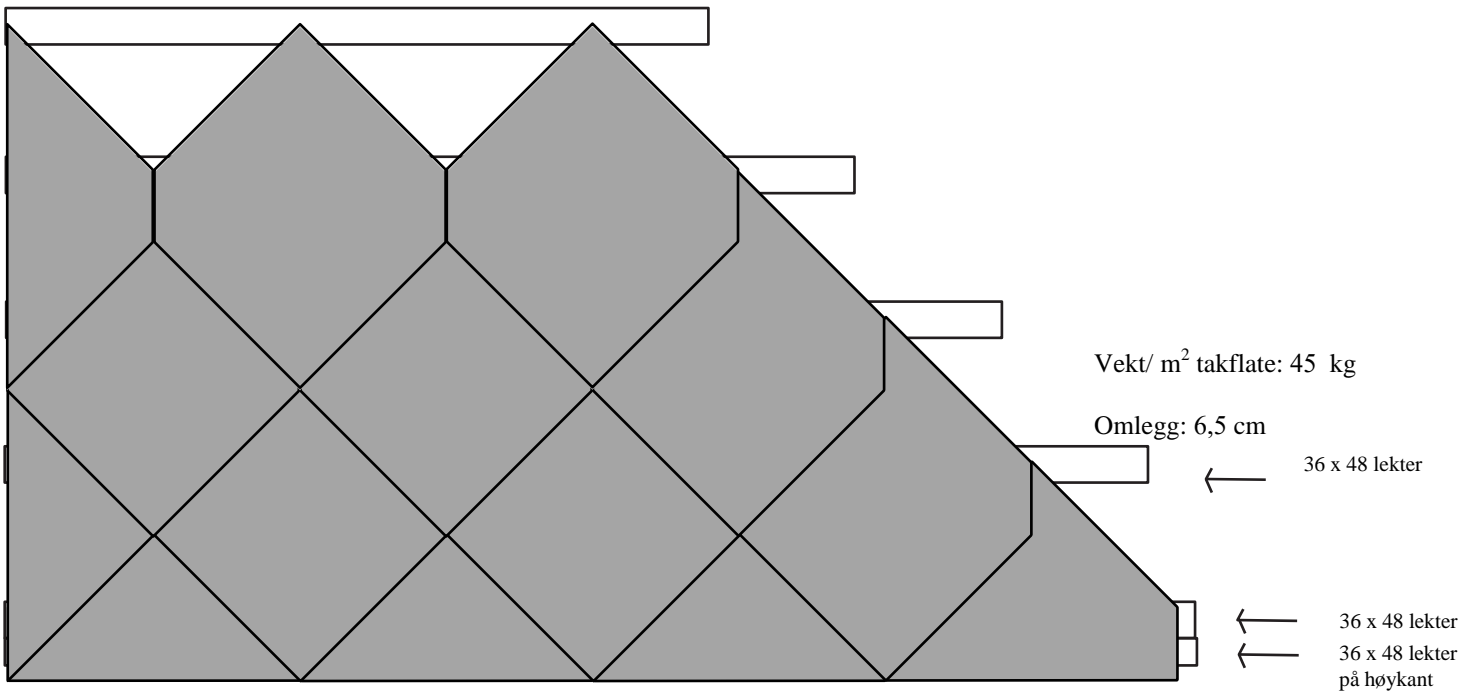
Nøyaktig lekteavstand må beregnes. Lekteavstand tilpasses slik at øverste lekke blir liggende tett ved mønespissen.

Sideveis må taksteinen fordeles slik at det avsluttes med en hel eller en halv stein ved begge gavlene. Avstand mellom taksteinene skal være fra 7 til 12 mm.

Hver stein bør merkes opp for å gjøre monteringen lettere og for å sikre at det blir nøyaktige diagonaler.

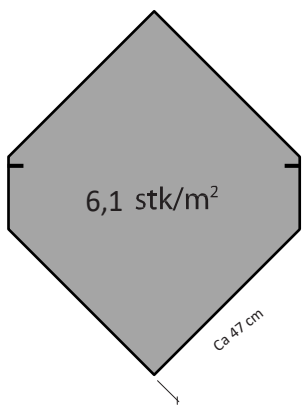
Normalstein og fotstein leveres med hull for innfesting. Mønestein og gavlstein leveres uten hull.

Tykkelse på takskifer: 12 mm

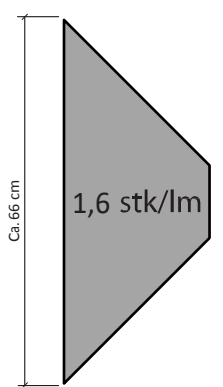


↑ Dryppnese ca 2 cm

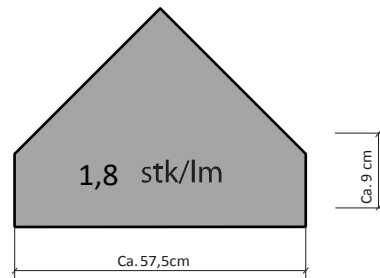
Hvis større dryppnese ønskes reduseres avstanden mellom de første lektene der remsen ligger. Her kan det også komme inn at en trenger å justere dryppnesen pga at en skal klare å komme ut på en helstein på mønet (ved utregningen andre ord)



Firkantstein



Gavlstein



Fot/mønestein

Lekteavstand: ca 27,5 cm